

Pelatihan *Step By Step* Pembuatan Blog Menggunakan *Wordpress* untuk Remaja Desa Tegal Arum

Kadarsih¹, Defi Pujianto², Mita Agustina³, Amanda Rahayu Astuti⁴, Putri Wahyu Kirani⁵, Yohana Fransisca Dessy Kristianti⁶, Heru Jun Samudra⁷

Program Studi Teknik Informatika¹³⁴⁵⁶⁷, Progam Studi Manajemen Informatika²

Universitas Mahakarya Asia

e-mail: kadarsih.mail@gmail.com

Abstrak

Pelatihan pembuatan *Blog* menggunakan *Wordpress* di desa Tegal Arum OKU. Sasaran dari pelatihan ini adalah remaja. Alasan dari pemilihan topik adalah *gadget* yang telah mengubah rutinitas remaja yang tidak selamanya positif. Terkadang pemanfaatan *gadget* yang kurang maksimal. Berdasarkan hal tersebut maka dilakukan kegiatan pelatihan pembuatan *Blog*. Tujuannya berbagi ilmu untuk membuat jejak digital. Pelatihan diberikan secara langsung dan dipraktikkan menggunakan *gadget*. Melalui kegiatan pengabdian ini remaja memiliki pengetahuan tentang bagaimana membuat *blog* menggunakan *Wordpress*.

Kata Kunci: *Blog, Gadget, Pelatihan, Wordpress*

Abstract

Blog making training using *Wordpress* in Tegal Arum OKU village. The target of this training is youth. The reason for choosing the topic is the *gadget* that has changed the routine of teenagers which is not always positive. Sometimes the use of *gadgets* is not optimal. Based on this, training activities for making *Blogs* are carried out. The goal is to share knowledge to create a digital footprint. Training is given directly and practiced using *gadgets*. Through this service activity, youth have knowledge of how to create a *blog* using *Wordpress*.

Kata Kunci: *Blogs, Gadgets, Training, Wordpress*

PENDAHULUAN

Perkembangan teknologi semakin terasa, hal ini terlihat dari ampak *gadget* yang dalam hitungan menit pemegang *gadget* sudah dapat menjelajahi dunia, dapat berkomunikasi dengan siapapun yang diinginkan. Muncul rasa khawatir saat *gadget* telah mengubah rutinistas, melupakan apa yang seharusnya dikerjakan. Tidak semua *content* yang tersaji baik untuk dikonsumsi. Untuk itu perlu sebuah filter diri agar tidak terjerumus dalam hal-hal negative melalui *gadget*. Dunia global kini memasuki masa industri 4.0 yang mana mulai mengadopsi teknologi digital untuk berbagai kegiatannya. Untuk mewujudkan revolusi industri 4.0 secara merata, perkembangan teknologi digital juga harus mulai dikembangkan di daerah perdesaan. Perkembangan teknologi di desa dapat menghasilkan masyarakat yang lebih terhubung dengan dunia global.

Salah satunya adalah perkembangan teknologi dalam bidang komunikasi dan informasi.

Generasi milenial berperan sebagai penopang sekaligus penggerak perubahan bagi kehidupan bangsa Indonesia, terutama bagi desa. Nasib masa depan desa dalam menghadapi tantangan era digital berada dipundak generasi milenial. Desa membutuhkan generasi milenial yang melek teknologi dan produktif. Remaja desa Tegal Arum yang merupakan bagian dari Kelurahan Sepancar Lawan Kulon Kecamatan Baturaja Timur Kabupaten OKU diberikan pelatihan pembuatan *blog* menggunakan *Wordpress*, oleh dosen dan mahasiswa Universitas Mahakarya Asia.

Febrina (2017) menyatakan, *wordpress* adalah salah satu *web developer* yang berbasis CMS (*Content Management System*) yang memiliki kemampuan untuk dimodifikasi dan disesuaikan dengan kebutuhan penggunaanya dan bersifat *open source*. Karena *wordpress* bersifat *open source*, jadi dapat dengan leluasa menggunakan pengaturan *content*. *Wordpress* dibangun dengan bahasa pemrograman PHP dan *database*, MySQL.

Batara Risdanto (2014) mengembangkan *e-learning* berbasis web menggunakan CMS (*Content Management System*) *wordpress* di SMA Negeri 1 Kota Magelang. Materi pelajaran yang digunakan dalam yaitu, pengenalan perangkat keras komputer, topologi jaringan komputer dan pengertian internet. Sistem tersebut dapat digunakan untuk sumber belajar bagi siswa kelas XI. Media ini mampu menarik minat siswa dalam mempelajari materi baru dalam belajar. Perancangan sistem menggunakan *wordpress* pernah dilakukan oleh Muhammad Sopiyan (2017) merancang sistem informasi penjualan sepatu roda dengan menggunakan CMS *wordpress* pada MS_SHOP.

Indra Wahyu Nugraha (2018) merancang website *e-commerce* berbasis *wordpress* pada Butik Larasati Sragen. *Plugin* yang digunakan yaitu *woocommerce* sebagai pendukung untuk melakukan transaksi penjualan *online*.

Ipnu Pangesti Aji (2020) merancang dan membangun sistem pengembangan *plugin wordpress* untuk sistem pendaftaran siswa baru pada website SMPIT Ihsanul Fikri Mungkid. *Plugin* pendaftaran siswa baru ini menampilkan formulir pendaftaran pada halaman pendaftaran dengan menggunakan *shortcode* sehingga formulir dapat diisi secara *online*. Sigit Santoso dan Hilman Ismaya (2021) merancang sistem informasi penjualan menggunakan CMS *wordpress* pada Toko Importir Laptop Bandung.

METODE

Metode yang digunakan dalam pelaksanaan kegiatan PKM ini adalah Pelatihan dan Implementasi.

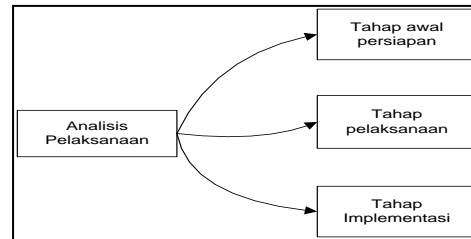
1. Pelatihan

Melalui pelatihan ini para peserta diberikan materi tentang tahapan atau *step by step* membuat *blog* menggunakan *Wordpress*. Memberikan penjelasan tentang *tools-tools* yang dapat digunakan dalam membuat *blog* menggunakan

Wordpress. Para peserta juga diberikan materi dalam bentuk modul pelatihan. Pelatihan dilaksanakan di balai pertemuan desa Tegal Arum Ogan Komering Ulu.

2. Implementasi

Selanjutnya setelah selesai dilakukan pelatihan, para peserta di pandu untuk membuat *blog* dengan *WordPress*. Pembuatan *blog* ini dilakukan dengan menggunakan *gadgate* atau *smart phone* masing-masing peserta. Sementara tim mengimplementasikan kedalam *blog* desa Tegal Arum. Tahapan dalam pelaksanaan kegiatan PKM di desa Tegal Arum adalah sebagai berikut :



Gambar 1. Tahapan pelaksanaan kegiatan

HASIL DAN PEMBAHASAN

Pelaksanaan kegiatan pengabdian kepada masyarakat desa Tegal Arum berjalan sesuai dengan jadwal yang telah di sepakati sebelumnya. Dilaksanakan di balai pertemuan Desa Tegal, pada tanggal 24 Agustus 2022 dihadiri oleh kurang lebih 17 peserta. Dari kegiatan pelatihan ini peserta menjadi memiliki pengetahuan baru tentang *blog* khususnya *WordPress* dan mengetahui bagaimana tahapan membuatnya.

Saat ini informasi online sangat diminati tidak hanya dikalangan remaja, anak-anak pun sudah mulai beralih dan berangsur meninggalkan pola informasi konvensional. Semua bentuk informasi mereka dapatkan cukup melalui benda yang ada dalam gengamannya yakni *gadgate*. Dengan adanya pelatihan pembuatan *blog* pada kegiatan pengabdian kepada masyarakat ini, dapat memberikan ilmu baru yang dapat digunakan sebagai media untuk berkreasi dan improvisasi dalam berbagi informasi melalui media *blog*.

Kegiatan ini mendapat sambutan baik dari para peserta pelatihan, dan juga mendapatkan dukungan penuh dari masyarakat desa Tegal Arum ha ini disampaikan langsung oleh bapak Sudibyo selaku kepala lingkungan di desa tersebut, dan berharap kedepan aka ada lagi kegiatan PKM dalam bentuk yang lainya. Berikut ini merupakan hasil implementasi pelatihan pembuatan *blog*.

1. Halaman Utama

Halaman ini berisi tentang informasi tombol-tombol menuju artikel



Gambar 2. Tampilan halaman utama blog desa Tegal Arum

2. Halaman berita kegiatan

Pada bagian ini, berisi tombol untuk menuju artikel berita kegiatan yang ada di Desa Tegal Arum. Berikut ini halaman berita kegiatan dalam *blog* Desa Tegal Arum:



Gambar 3. Tampilan berita kegiatan desa Tegal Arum

3. Artikel profil desa

Artikel profil desa berisi sejarah desa, mata pencaharian penduduk, struktur desa dan penduduk desa. Berikut ini bagian artikel profil desa dalam *blog* Desa Tegal Arum:



Gambar 4. Artikel profil desa

4. Artikel wisata dan kesenian

Artikel ini berisi informasi wisata dan kesenian yang ada di Desa Tegal Arum, serta dilengkapi gambar dari wisata dan kesenian tersebut. Berikut bagian artikel wisata dan kesenian dalam *blog* Desa Tegal Arum:



Gambar 5. Tampilan Artikel Wisata dan Kesenian Desa Tegal Arum

5. Artikel berita kegiatan desa

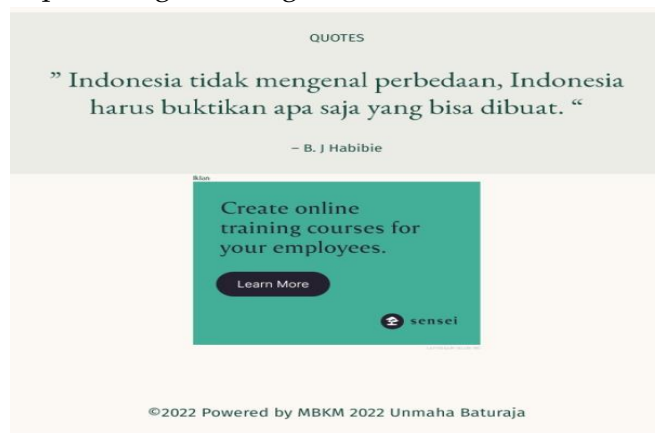
Artikel berita ini berisi kegiatan-kegiatan yang dilakukan di desa dan disertai gambar untuk memperjelas bentuk kegiatan yang dilakukan. Berikut ini bagian dari artikel berita kegiatan dalam *blog* Desa Tegal Arum:



Gambar 6. Tampilan Artikel Berita Kegiatan Desa Tegal Arum

6. Footer

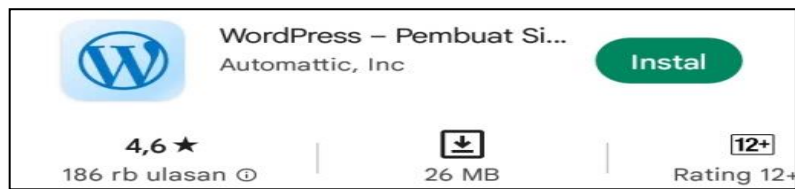
Footer adalah tampilan bagian bawah dari blog Desa Tegal Arum. Berikut ini halaman *footer* pada blog Desa Tegal Arum:



Gambar 7. Tampilan *footer*

Langkah-langkah pembuatan *blog* menggunakan *WordPress*:

A. Download aplikasi *WordPress*



Gambar 8. Download aplikasi *WordPress*

B. Daftar aplikasi *WordPress*

1. Setelah aplikasi selesai didownload, buka aplikasi *WordPress*. Sebelum mendaftar, pastikan sudah memiliki akun *Google* atau *Gmail*.
2. Kemudian pilih Login atau daftar dengan *WordPress.com*.



Gambar 9. Tampilan login *WordPress*

3. Masukkan *e-mail* atau cara yang lebih cepat klik lanjutkan dengan *Google*



Gambar 10. Tampilan Memasukkan Email

4. Kemudian terdapat pesan dari *wordpress* klik periksa *e-mail*



Gambar 11. Tampilan pesan dari *WordPress*

5. Kemudian klik daftar ke *WordPress*, dan secara otomatis akan dialihkan ke situs *WordPress*.



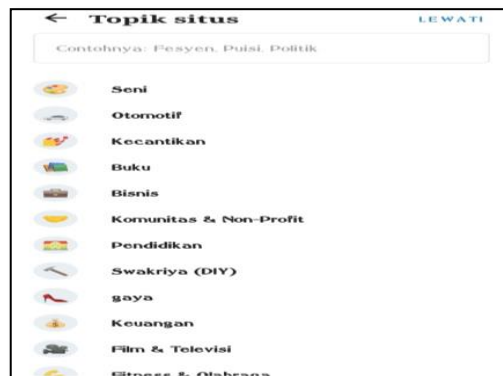
Gambar 12, Tampilan daftar *WordPress*

6. Setelah masuk, klik buat situs *WordPress.com*



Gambar 13. Tampilan *WordPress*

7. Kemudian masukkan topik situs atau pilih kata dari beberapa saran yang berkaitan dengan blog yang diinginkan.



Gambar 14. Tampilan topik situs

8. Pilih tema yang tersedia



Gambar 15. Tema *WordPress*

9. Kemudian masukan alamat blog misalnya belajar *blog.com*



Gambar 16. Pemberian alamat *blog*

C. Membuat *blog*

Berikut ini merupakan tahapan dalam pembuatan *blog* :

1. Klik tombol *Add New Site*



Gambar 17. Tampilan awal *WordPress*

2. Pilih *post blog*



Gambar 18. *Post blog*

3. Tambahkan judul dan isi *blog*



Gambar 19. Pemberian judul dan isi *blog*

4. Untuk menambahkan gambar, klik bagian bawah yang bertanda (+). Kemudian akan banyak pilihan *tools-toolsnya*, klik pada bagian gambar.



Gambar 20. Menambahkan gambar

5. Setelah itu akan muncul pilihan untuk menampilkan gambar. Kemudian pilih gambar yang akan ditambahkan. Kemudian menambahkan *caption*.



Gambar 21. Menambahkan *caption* pada gambar *blog*

6. Tulis *blog* semenarik mungkin, kemudian klik terbitkan pada bagian atas kanan. Selanjutnya klik publikasi sekarang.



Gambar 22. Publikasi *blog*

7. Blog selesai di publikasi



Gambar 23. Blog selesai dipublikasi

SIMPULAN

Berdasarkan uraian kegiatan pengabdian kepada masyarakat desa Tegal Arum Ogan Komering Ulu dapat disimpulkan bahwa adanya pelatihan yang diselenggarakan oleh tim PKM Universitas Mahakarya Asia telah memberikan ilmu baru tentang *blog* dan *WordPress* khususnya bagi para usia remaja yang hadir. Sangat membantu karena melalui pelatihan tersebut remaja dapat belajar membuat catatan dan berbagi informasi digital melalui *blog*. Sehingga kedepannya dapat bermunculan *link blog* sebagai sarana bagi remaja desa Tegal Arum dalam berkreatifitas. Selain itu juga melalui kegiatan PKM ini menghasilkan sebuah *blog* desa Tegal Arum yang dapat di kunjungi melalui *link* <https://tegalarumbaturaja.wordpress.com/>.

DAFTAR PUSTAKA

- Sopiyan, Muhammad. 2017. *Perancangan Sistem Informasi Penjualan Sepatu Roda Dengan Menggunakan CMS Wordpress Pada MS_SHOP*. Laporan Penelitian. Batam.: Sekolah Tinggi Manajemen Informatika Dan Komputer (STMIK) Gici Batam.
- Risdanto, Batara. 2014. *Pengembangan E-Learning Berbasis Web Menggunakan CMS (Content Management System) Wordpress Di SMA Negeri 1 Kota Magelang*. Laporan Penelitian. Yogyakarta: Universitas Negeri Yogyakarta.
- Nugraha, Indra, Wahyu. 2018. *Perancangan Website E-Commerce Berbasis Wordpress Pada Butik Larasati Sragen*. Laporan Penelitian. Surakarta: Universitas Muhammadiyah Surakarta.
- Aji, Ipnu, Pangesti. 2020. *Pengembangan Plugin Wordpress Untuk Sistem Pendaftaran Siswa Baru Pada Website SMPIT Ihsanul Fikri Mungkid*. Laporan Penelitian. Magelang: Universitas Muhammadiyah Magelang.
- Santosa Sigit dan Hilman Ismaya. 2021. *Perancangan Sistem Informasi Penjualan Menggunakan CMS Wordpress Pada Toko Importir Laptop Bandung*. Jurnal. Bandung: Politeknik Pos Indonesia.
- Febrina. 2017. *Analisis Dan Perancangan Sistem Informasi Penjualan Makanan Beku Berbasis E-commerce Pada Permata Frozen Food*. Laporan Penelitian. Batam.: Sekolah Tinggi Manajemen Informatika Dan Komputer (STMIK) Gici Batam.